

Как монтировать пробку для стен?

- Найдите центр стены, используя шнур. Нарисуйте две перпендикулярные оси и используйте их в качестве отправной точки. Проверьте, образует ли пересечение двух линий угол 90°. Проверьте размер стены, измерив ее от середины;
- Убедитесь, что ширина плитки, которая будет находиться у края стены, больше или равна 5 см. При необходимости повторите предыдущий шаг, проведя новые параллельные линии относительно первых. Выберите наилучшее расположение относительно этих двух осей, начиная с точки пересечения;
- Нанесите контактный клей на основание и обратную сторону плитки при помощи валика. Расход клея 300 гр./м² при нанесении на обе поверхности. Дайте клею полностью высохнуть. Время высыхания составляет 40 – 60 минут, в зависимости от температуры и относительной влажности воздуха в помещении;
- Выровняйте одну сторону плитки по двум осям, а затем осторожно приклейте другую сторону. Выровняйте следующую плитку по первой и продолжайте прикреплять плитки к стене. Не прилагайте слишком большого давления – после того, как плитка прилипнет, ее очень трудно удалить при необходимости. Убедитесь, что плитка на месте и прижмите ее рукой так, чтобы вся поверхность была в контакте с клеем, нанесенным на стену. Используйте резиновый молоток, убедитесь, что вся поверхность плитки хорошо закрепилась на стене.
- Чтобы обрезать плитки до необходимого размера, выполните действия, как показано на рисунке 5.



2021

dekwall




dekwall





ОТ ПРИРОДЫ К ВАШЕМУ ОСОБЕННОМУ ПРОСТРАНСТВУ

Технология только тогда имеет смысл, когда она улучшает жизнь людей. Эта концепция находит свое отражение в продукции, разработанной с применением технологии Cork. Благодаря уникальной многослойной структуре, сочетающей в себе самые современные технологии и исключительные природные свойства пробки, достигается более высокий стандарт изготовления настенных покрытий, что обеспечивает идеальное сочетание привлекательного внешнего вида и комфорта для жизни.

Уникальность AMORIM WISE заключается в ежедневном изучении потребностей своего клиента: как он

РАЗМЕР ПЛАНКИ  600x300x3mm

ЗАЩИТНОЕ ПОКРЫТИЕ  ВОСК  ЛАК


живет и как представляет свое жизненное пространство. AMORIM WISE предлагает такие продукты рынку, которые надеются ваш окружающий мир тишиной и комфортной атмосферой, при этом будут долговечными и в то же время — экологичными.

 Тишина

 Природная теплоизоляция

 Пробковую кору собирают каждые 9 лет. Без вреда для деревьев.


 Качество воздуха в помещении.




Bali
81000074 | RY48001 





Fiord Exclusive
81000061 | RY19002 



Hawaii Black Pearl
81000062 | RY1F001 



Hawaii red
81000083 | RY67001 



Hawaii white
81000088 | RY77002 



Malta Champagne
81000067 | RY1M001 




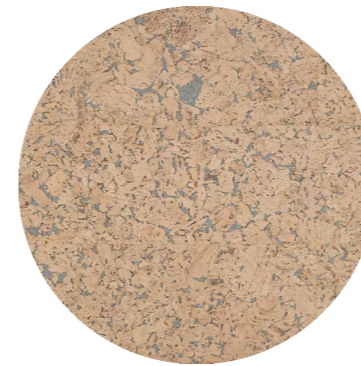
Malta Chestnut
81000066 | RY1L001 



Flores white
81000056 | RY07001 



Hawaii green
81000086 | RY76001 




Hawaii Black Oyster
81000063 | RY1G001 



Malta Moonlight
81000001 | RY1N001 




Melville
81000071 | RY40001 




Stone Art Oyster
81000102 | TA22001 



Stone Art Pearl
81000104 | TA23001 



Hawaii brown
81000085 | RY75001 




Hawaii exclusive
81000087 | RY77001 




Hawaii natural
81000057 | RY11001 



Stone Art Platinum
81000106 | TA24001 



Tenerife Black
81000072 | RY41001 



Tenerife Red
81000070 | RY39002 



Tenerife Natural
81000073 | RY43001 

Декор и оттенки могут слегка отличаться.